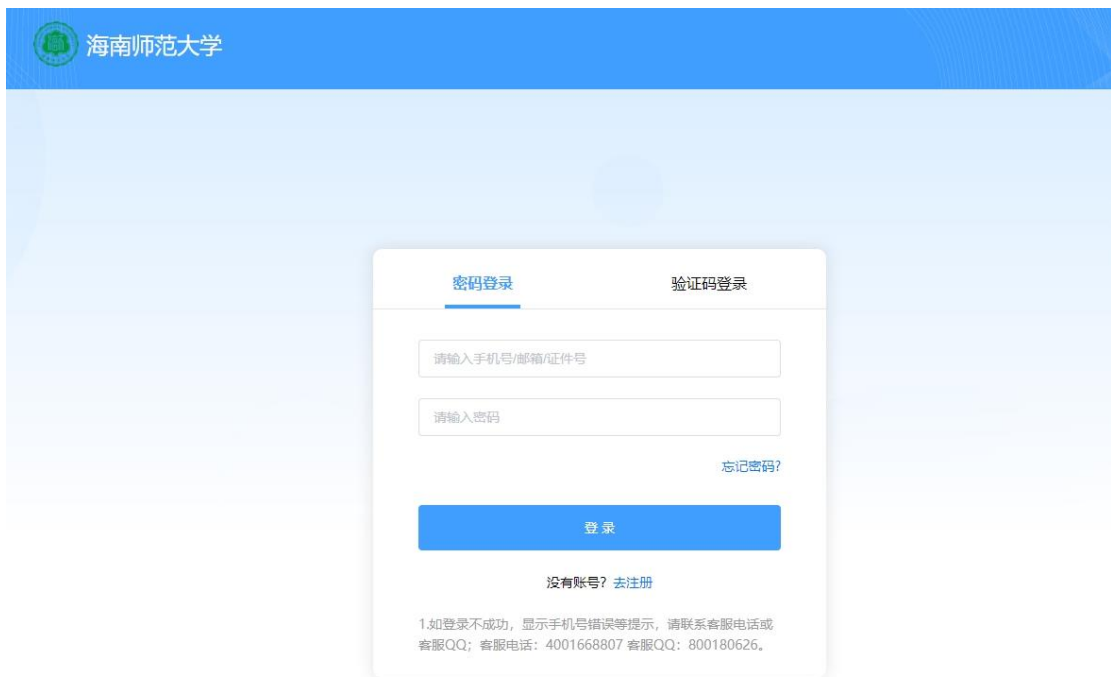


# 操作手册

## 1. 登录

首次进入登录页，使用身份证号和身份证号码后六位即可登录。  
使用身份证号作为账号，登录密码是身份证后六位，身份证号必须为考生本人身份证号。

如果身份证错误或者密码错误请联系小艺帮客服。



海南师范大学

密码登录 验证码登录

请输入手机号/邮箱/证件号

请输入密码

忘记密码?

登录

没有账号? 去注册

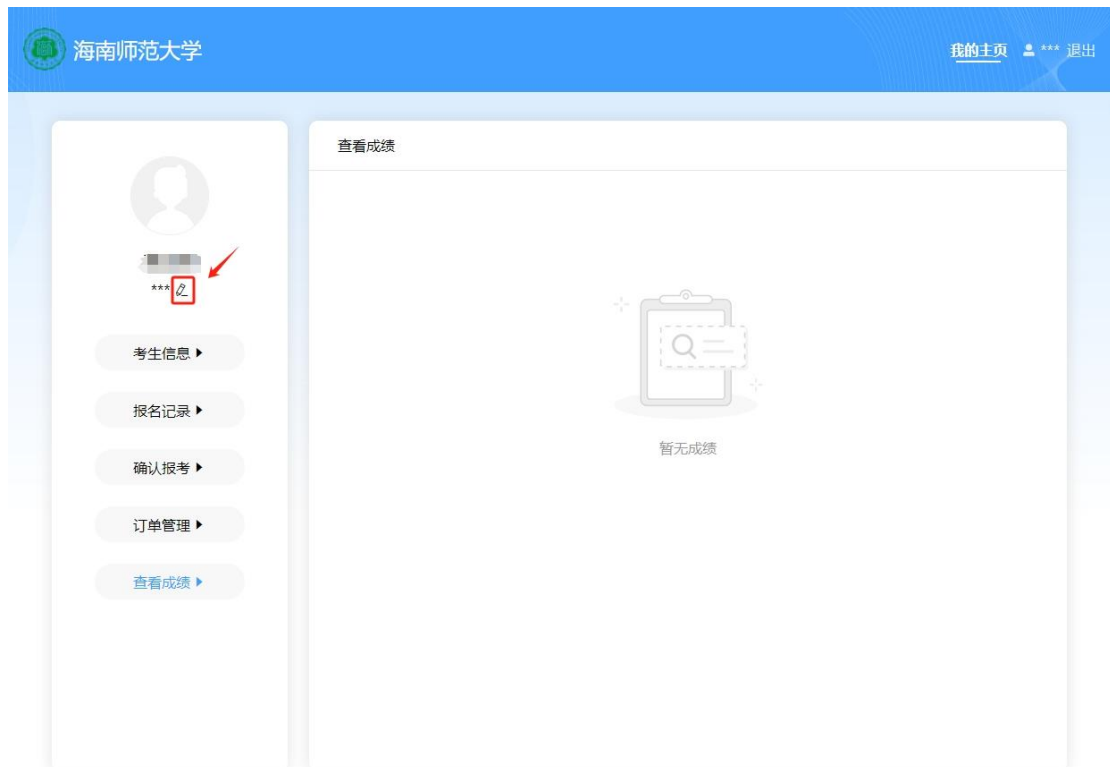
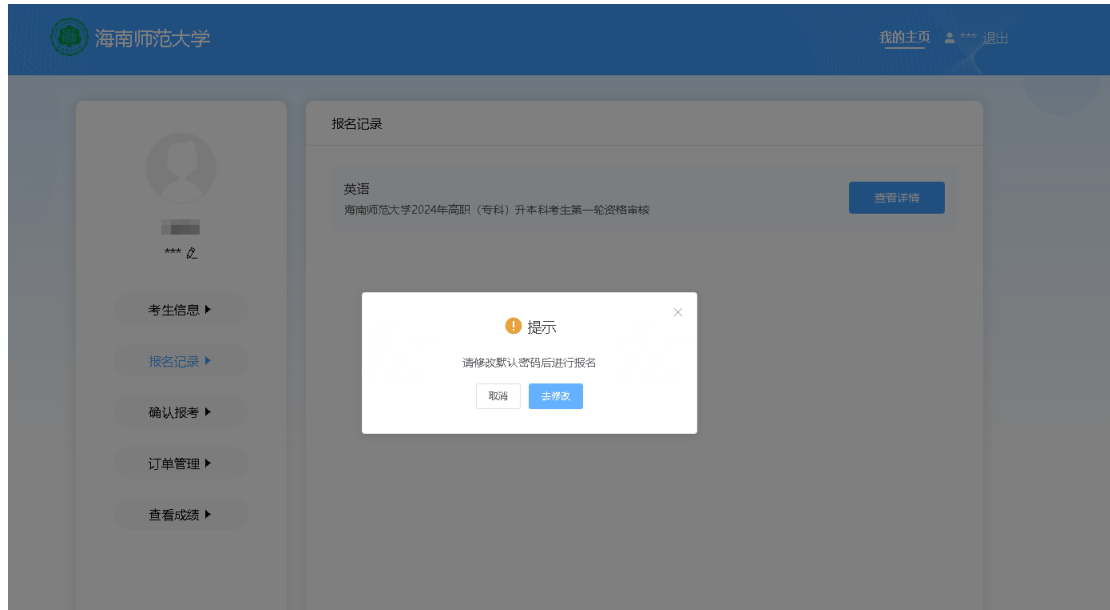
1.如登录不成功, 显示手机号错误等提示, 请联系客服电话或客服QQ; 客服电话: 4001668807 客服QQ: 800180626。

## 2.修改密码和修改登录账号

首次登录的考生在点击【报考记录】-【查看详情】时系统会提示修改密码，考生需要点击【去修改】页面修改密码。

注意：修改密码前需要先绑定个人手机号；修改完账号后登录可以使用手机号+验证码或者密码进行登录。

也可自行点击页面左上角姓名下方的修改按钮来修改自己账号的密码和登录账号。





黄淑娟  
\*\*\* 

考生信息 ▶

报名记录 ▶

确认报考 ▶

订单管理 ▶

查看成绩 ▶

### 账号设置

账号:  [修改](#)

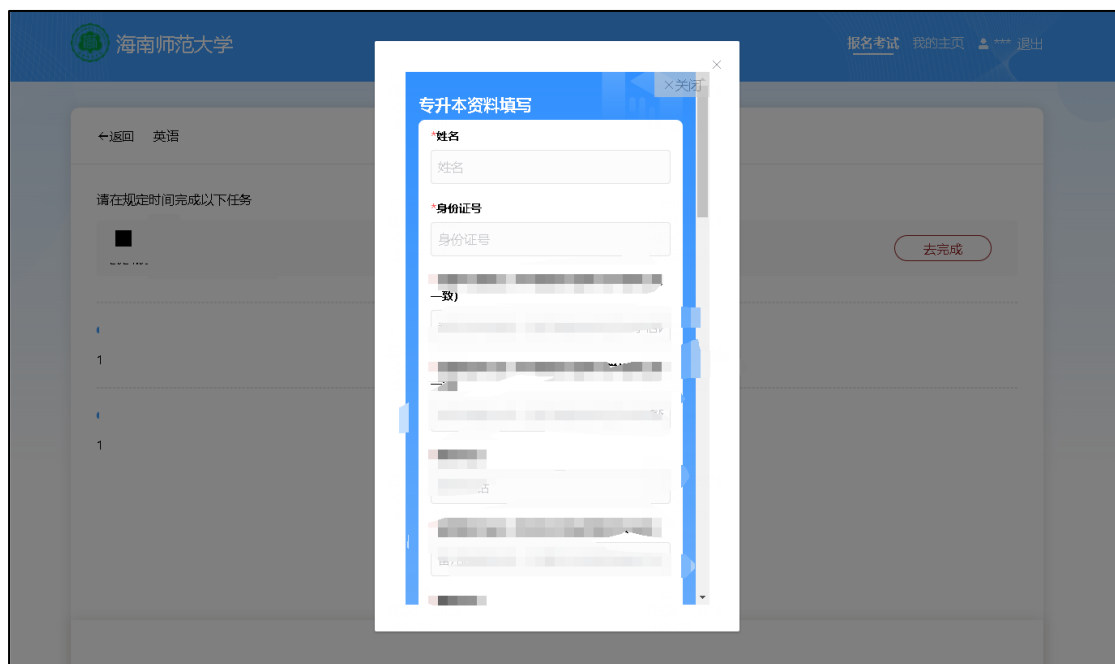
密码:  [修改](#)

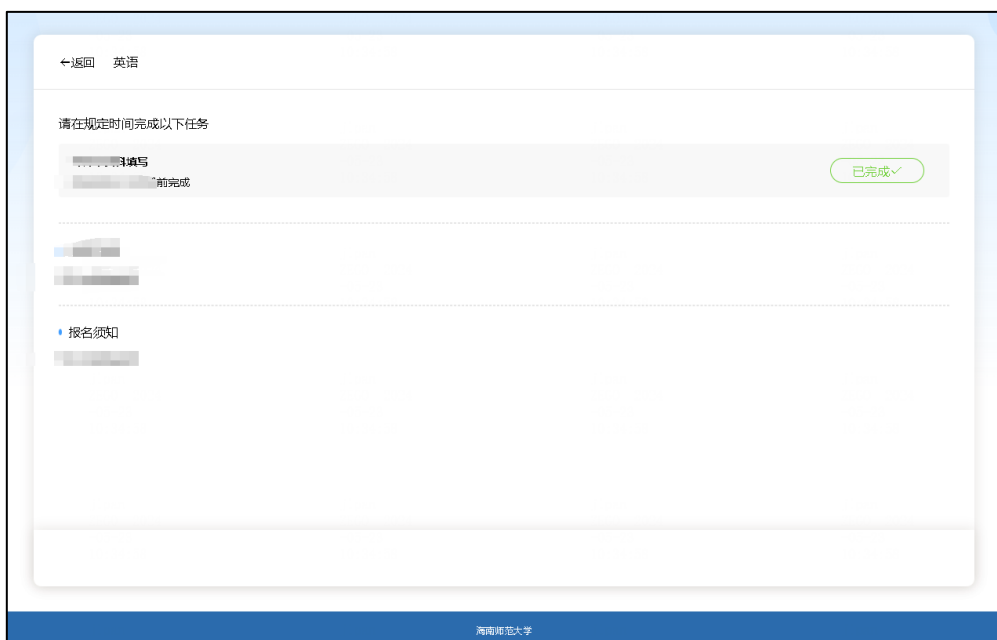
 注销账号

### 3.填写资料

1. 在页面左侧【报名记录】当中可以看到已经报考的专业，可点击【查看详情】查看报名详情和填写资料，填写完资料后点击【提交】按钮再点击右上角【关闭】按钮即代表提交成功。注意：只能在填写资料任务下方的规定时间内填写，超出填写时间或没到填写时间均不能再填写。

2. 如果资料提交后需要对已经填写的资料进行修改就需要点击页面左侧【报名记录】-核对报考专业名-点击【查看详情】查看已经填写的资料再对其进行修改。注意：只能在填写资料任务下方的规定时间内对已填写的资料进行修改，超出填写时间不能再修改。





## 4.其他注意事项

注意事项 1: 除修改账号密码和报名记录页面及其子页面可以操作外其他页面一律禁止操作。

注意事项 2: 截止审核日期内都可以修改信息及重新上传附件, 超出截止审核日期不可修改。

注意事项 3: 考生在填报之前请务必认真阅读《海南师范大学关于 2024 年高职（专科）升本科考生第一轮资格审核的通知》，须如实填写并提交相关材料。

## 5.技术咨询

技术咨询 QQ 号：800180626

技术咨询电话：4001668807

服务时间：周一到周日，9:00-21:00，其他时间的咨询会延迟到当天 8:00 处理，敬请谅解！